
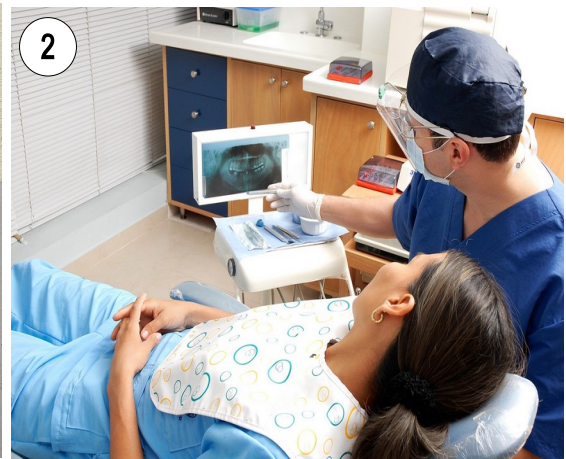




11 Zahngesundheit

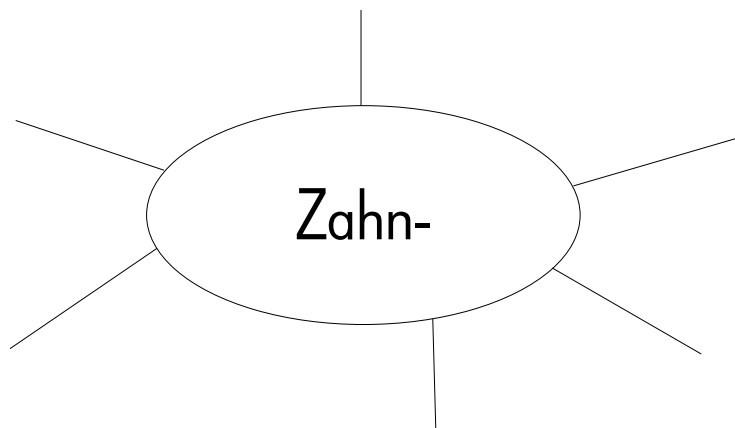


1. Sprechen Sie.

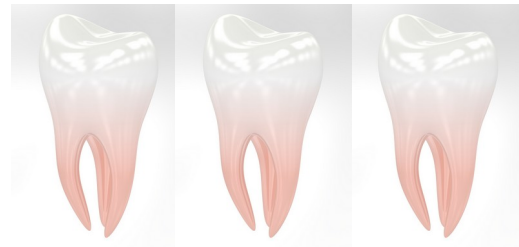
2. Lesen Sie.

Frau Kamal besucht regelmäßig den Zahnarzt. Es gibt einen Zahnarzt um die Ecke. Sie putzt sich zweimal am Tag die Zähne. Sie benutzt auch Zahnseide und Mundspülung. Sie hat gesunde Zähne. Ihre Kinder haben auch gesunde Zähne. Sie essen manchmal Süßigkeiten. Sie putzen sich dann die Zähne. Frau Kamal hat ein Baby. Es hat einen Zahn und putzt sich jeden Tag den Zahn. Das macht ihm Spaß. Sie kauft für das Baby eine Zahnpasta und eine Zahnbürste. Sie wechselt die Zahnbürste alle zwei bis drei Monate. Am Samstag bringt sie das Baby zum ersten Mal zum Zahnarzt.

3. Ergänzen Sie. 🌐



4. Schreiben Sie und übersetzen Sie.

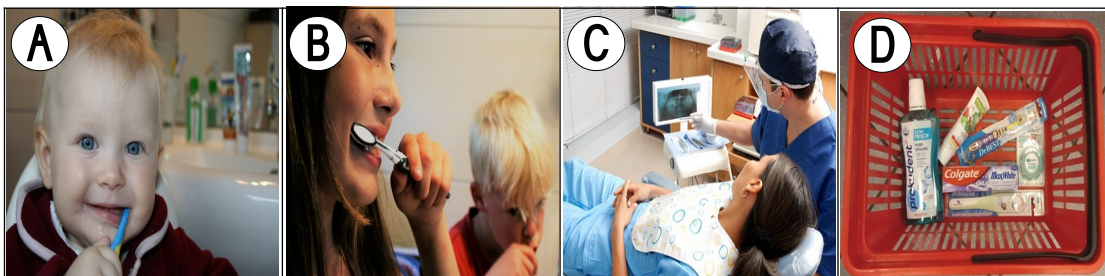


ein Zahn _____

der Zahn _____

die Zähne _____

5. Lesen Sie und ordnen Sie zu.



—	Frau Kamal besucht regelmäßig den Zahnarzt. Es gibt einen Zahnarzt in der Nähe.
—	Sie kauft eine Zahnbürste und eine Zahnpasta. Sie wechselt die Zahnbürste alle zwei bis drei Monate.
—	Ihre Kinder haben gesunde Zähne. Sie putzen sich regelmäßig die Zähne.
—	Sie hat ein Baby. Sie bringt das Baby zum Zahnarzt.

6. Lesen Sie den Text noch einmal, markieren Sie die Artikel und ergänzen Sie. Was fällt Ihnen auf?

ein Zahn —> einen Zahn

der Zahn —> den Zahn

ein Zahnarzt —> _____

der Zahnarzt —> _____

eine Zahnbürste —> _____

die Zahnbürste —> _____

Zähne —> _____

die Zähne —> _____

ein Baby —> _____

das Baby —> _____

7. Lesen Sie und ergänzen Sie.

ein Sohn Sie hat _____ Sohn.

der Sohn Sie bringt _____ Sohn zum Zahnarzt.

eine Tochter Sie hat _____ Tochter.

die Tochter Sie bringt _____ Tochter zum Zahnarzt.

ein Baby Sie hat _____.

das Baby Sie bringt _____ zum Zahnarzt.

Kinder Sie hat _____.

die Kinder Sie bringt _____.

8. Lesen Sie und ergänzen Sie.

Er besucht regelmäßig _____ Zahnarzt.

Sie wechselt _____ Zahnbürste alle 2 bis 3 Monate.

Wir kaufen für _____ Kinder _____ neue Zahnbürsten.

Sie putzt _____ Wohnung. Dann bringt sie _____ Baby zum Arzt.

Ich _____

9. Lesen Sie.

Karies ist eine Erkrankung. Bakterien, süße Lebensmittel und geringe Mundpflege verursachen die Erkrankung. Karies ist schmerzhaft und ansteckend. Putzen Sie sich regelmäßig die Zähne und benutzen Sie eine Zahnpasta mit Fluor. Das entfernt die schädlichen Bakterien und stärkt den Zahnschmelz. Fragen Sie den Zahnarzt. Er kann Karies früh entdecken und behandeln. Ohne Behandlung bekommt der Zahn ein Loch. Die Bakterien beschädigen die Zahnnerven und die Zahnwurzeln. Der Zahnarzt muss das Loch füllen, sonst verlieren Sie den Zahn.

10. Hatten Sie oder Jemand aus Ihrer Familie Karies? Wie war das? Wie war die Behandlung? Sprechen Sie.

11. Lesen Sie den Text noch einmal und ergänzen Sie den Wortigel in der Aufgabe 3. 

12. Lesen Sie und ergänzen Ihre neuen Wörter

beschädigen	zarar vermek	أَضَرَ	آسیب رساندن
die Erkrankung	hastalık	الحالة المرضية	بیماری
die Karies	diş çürüğü	التسوس	پوسیدگی
der Zahnnerv	diş özü	عصب السن	عصب دندان

13. Lesen Sie und ergänzen Sie.

der Zahnschmelz	die Zahnnerven	das Loch
die Bakterien	die Erkrankung	der Zahnarzt

(a) Das regelmäßige Zähneputzen entfernt die schädlichen Bakterien und stärkt _____.

(b) Bakterien, süße Lebensmittel und geringe Mundpflege verursachen _____.

- (c) Fragen Sie _____.
- (d) Der Zahnarzt muss _____ füllen.
- (e) Das stärkt _____.

14. Lesen Sie.

Alpha News am 22.10.2020

Amalgam oder Komposit?

Im Interview Dr. Alex Schneider


Sie haben ein Loch im Zahn und sie brauchen eine Zahnfüllung? Sie wissen aber nicht, welche Füllung am besten ist?

Heute treffen wir Dr. Schneider. Er beantwortet unsere Fragen.

Guten Tag Dr. Schneider.
Guten Tag.

Dr. Schneider, was ist der Unterschied zwischen Amalgam und Komposit?
Amalgam ist eine Mischung aus Quecksilber und anderen Metallen. Es ist praktisch und hält lange. Die Farbe ist silber. Komposit ist ein Kunststoff. Die Farbe ist wie der Zahn. Komposit hält aber nicht lange.

Übernimmt die Krankenkasse die Kosten für das Komposit?
Die Krankenkasse bezahlt das



Dr. Alex Schneider

Komposit nur für die Frontzähne. Wenn Sie Amalgam nicht vertragen, bezahlt die Krankenkasse auch das Komposit für die Seitenzähne.

Ist Amalgam gefährlich?
Bisher haben wir keine Nebenwirkungen gesehen. Wir verwenden kein Amalgam für Kinder, schwangere oder stillende Frauen und Personen mit bestimmten Erkrankungen z.B. mit Nierenerkrankungen.

Dr. Schneider, vielen Dank für die Infos.
Sehr gern.

15. Welche Vorteile und Nachteile gibt es?

	Vorteile +	Nachteile -
Amalgam		
Komposit		

16. Hören Sie und lesen Sie zu zweit.

Frau Kamal, Sie haben ein Loch im Zahn.

■ **Ein Loch?**

Ja. Ich kann aber das Loch verschließen. Ich mache eine Füllung. Möchten Sie Amalgam oder Komposit?



■ Ich möchte gern ein Komposit haben. Es sieht schöner aus.

In Ihrem Fall müssen Sie 36,80 Euro zuzahlen. Dafür müssen Sie hier unterschreiben. Alles andere bezahlt die Krankenkasse.

■ Wann kann ich kommen?

Wir können die Behandlung am Freitag machen. Sie können später den Betrag bezahlen.

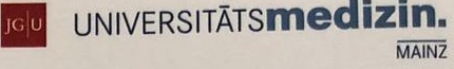
17. Lesen Sie.

der Betrag	meblağ	المبلغ	مبلغ
der Fall	durum	الحالة	حالت
die Füllung	dolgu	الحشوة	پر کردن
verschließen	kapatmak	أغلق	بستن

18. Sprechen Sie über das Formular.

Mehrkosten bei Einlagefüllungen und Kompositfüllungen

Vereinbarung gem. § 28 Abs. 2 Satz 2 SGB V



Poliklinik für Parodontologie und Zahnerhaltung

Direktor/Leiter:
Univ.-Prof. Dr. med. dent. James Deschner

Augustusplatz 2, 55131 Mainz

Sehr geehrte Patientin, sehr geehrter Patient,

die zahnärztliche Behandlung umfasst die Tätigkeit des Zahnarztes, die zur Verhütung, Früherkennung und Behandlung von Zahn-, Mund- und Kieferkrankheiten nach den Regeln der zahnärztlichen Kunst ausreichend und zweckmäßig ist. Sie erfasst auch konservierend-chirurgische Leistungen und Röntgenleistungen, die im Zusammenhang mit Zahnersatz einschließlich Zahnkronen und Suprakonstruktionen erbracht werden.

Wählen Versicherte bei Zahnfüllungen eine darüber hinausgehende Versorgung, haben sie die Mehrkosten selbst zu tragen. In diesen Fällen ist von den Kassen die vergleichbare preisgünstige plastische Füllung als Sachleistung abzurechnen. In Fällen des Satzes 2 ist vor Beginn der Behandlung eine schriftliche Vereinbarung zwischen dem Zahnarzt und dem Versicherten zu treffen. Die Mehrkostenregelung gilt nicht für Fälle, in denen intakte plastische Füllungen ausgetauscht werden.

Füllungsart	GOZ-Nr.	Preis	Zuschuss der GKV	Voraussichtl. Mehrkosten	Zuzüglich Materialkosten
Kofferdam	2040	€ 8,41			
Einflächige Kompositfüllung	2060 2,3facher Satz	€ 68,17	€ 31,37	€ 36,80	entfällt
Zweiflächige Kompositfüllung	2080 maximal 3,5facher Satz	€ 108,45	€ 38,23	€ 70,22 maximal	entfällt
Dreiflächige Kompositfüllung	2100 maximal 3,5facher Satz	€ 126,38	€ 48,03	€ 78,35 maximal	entfällt
Mehr als dreiflächige Kompositfüllung	2120 maximal 3,5facher Satz	€ 151,57	€ 56,85	€ 94,72 maximal	entfällt
Goldinlay mehrflächig	2170	€ 160,00	Analog Kompositfüllungen flächenabhängig	€ 160,00 abzügl. GKV-Zuschuss	Gold pro Gramm: Tagespreisabhängig s. Aushang Labor
Goldinlay zweiflächig	2160	€ 100,00	Analog Kompositfüllungen flächenabhängig	€ 100,00 abzügl. GKV-Zuschuss	Gold pro Gramm: Tagespreisabhängig s. Aushang Labor
Keramikinlay mehrflächig	2170	€ 250,00	Analog Kompositfüllungen flächenabhängig	€ 250,00 abzügl. GKV-Zuschuss	entfällt
Keramikinlay zweiflächig	2160	€ 200,00	Analog Kompositfüllungen flächenabhängig	€ 200,00 abzügl. GKV-Zuschuss	entfällt

Ich habe die Aufklärung gelesen und verstanden. Ich hatte Gelegenheit, Fragen zu meiner näheren Information zu stellen.

Ich bin über die vollwertige Form der Versorgung mit Zahnfüllungen aufgeklärt worden und wünsch eine darüber hinausgehende Versorgung:

- Kompositfüllung in Mehrschichttechnik
- Einlagefüllung aus Edelmetall (Goldinlay)
- Einlagefüllung aus Keramik (Keramikinlay)

Ich verpflichte mich, die vorstehend aufgeführten Mehrkosten, die von der Krankenkasse nicht übernommen werden, selbst zu tragen.

Eine Kopie des Vertrages habe ich erhalten.

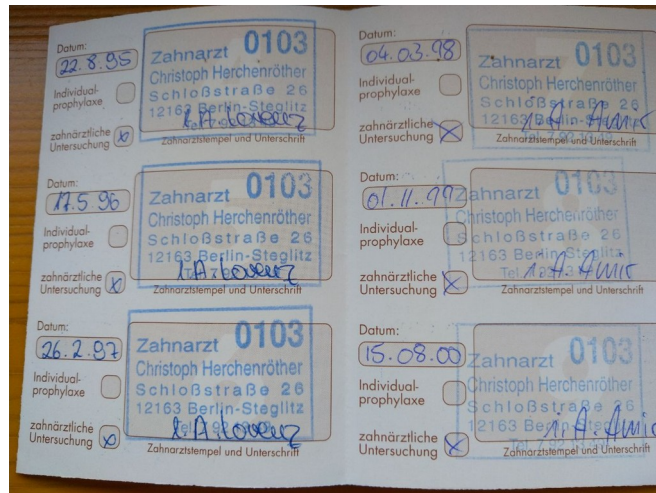
Ort und Datum _____

Unterschrift des Patienten/gesetzlichen Vertreter _____

Unterschrift des aufklärenden Zahnarztes _____

19. Lesen Sie.

Das Bonusheft bekommt man beim Zahnarzt. Es ist ein Nachweis dafür, dass man regelmäßig den Zahnarzt oder die Zahnärztin besucht. Nach



der Behandlung stempelt der Zahnarzt der Zahnarzhelfer das Bonusheft. Wenn Sie das Bonusheft verlieren, kann die Praxis ein neues Bonusheft ausfüllen.

20. Ergänzen Sie.

Ich schreibe den Namen ins Bonusheft.

Ich schreibe _____ Vornamen ins Bonusheft.

Ich schreibe _____ Geburtsdatum ins Bonusheft.

Ich schreibe _____ Straße ins Bonusheft.

Ich schreibe _____ Postleitzahl und _____ Wohnort ins Bonusheft.

Bonusheft

- Nachweis von Zahngesundheitsuntersuchungen - für die Versicherten der Gesetzlichen Krankenkassen

Name:

Vorname:

Geburtsdatum:

Straße:

PLZ/Wohnort:

SCHÜTZERBUCK Tel. (06 11) 22 73 44 - www.schutzdruck.de

21. Füllen Sie das Bonusheft aus.

Bonusheft

- Nachweis von
Zahngesundheitsuntersuchungen -
für die Versicherten der Gesetzlichen Krankenkassen

Name:

Vorname:

Geburtsdatum:

Straße:

PLZ/Wohnort:

SCHÜTZDRUCK Tel. (0511) 32 73 44 · www.schuetzdruck.de

22. Übersetzen Sie das Wort. Was bemerken Sie?

Zahngesundheitsuntersuchungen

23. Lesen Sie.

ein	→	einen	_____ → _____ die → die
der	→	den	
eine	→	eine	
die	→	die	
ein	→	ein	
das	→	das	

24. Ergänzen Sie.

■ Wo bekommt man _____ ?

_____ bekommt man beim Zahnarzt.

Sie haben _____ im Zahn.

■ _____ ?

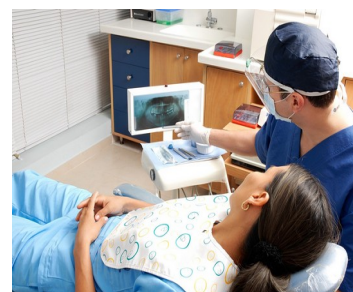
Ja. Wir können aber _____ füllen.

Bonusheft

- Nachweis von
Zahngesundheitsuntersuchungen -
für die Mitglieder der Gewerlichen Krankenkassen

Name: _____
Vorname: _____
Geburtsdatum: _____
Straße: _____
PLZ/Wohnort: _____

ein Bonusheft
das Bonusheft



ein Loch
das Loch

■ Wir müssen _____
wechseln.

Ja. Du hast Recht. Wir brauchen neue
_____.

■ Wir brauchen auch _____.

_____ findest du in der
Schublade im Badezimmer.



Zahnbürsten
die Zahnbürsten


eine Zahnpasta
die Zahnpasta

■ Hier gibt es _____ . Könnten
Sie _____ bitte ausfüllen?

Ja. Haben Sie _____ ?

■ Es gibt _____ da auf dem Tisch.

Sie können _____ verwenden.



ein Formular
das Formular



ein Stift
der Stift

25. Öffnen Sie den QR- Code.



26. Benutzen Sie eine elektrische Zahnbürste oder eine normale Zahnbürste? Sprechen Sie zu zweit.

27. Lesen Sie.

Wie schützen wir unsere Zähne?

- Wir putzen die Zähne nach dem KAI – System.

Was ist das KAI – System?



Kauflächen

السطح المضغوي

سطح دندان

çığneme yapılan yüzeyler



Außenflächen

السطح الخارجي

سطح خارجي

dişin ön yüzeyleri



Innenflächen

السطح الداخلي

سطح داخلي

dişin iç yüzeyleri

- Wir putzen die Zähne mindestens zweimal am Tag.
- Wir verwenden die Zahnseide.
- Wir putzen die Zahnzwischenräume und die Zunge.
- Wir schützen das Zahnfleisch durch Mundspülung.
- Wir essen wenig Zucker und trinken nicht zu oft süße Getränke.
- Wir besuchen den Zahnarzt oder die Zahnärztin zweimal im Jahr.

28. Wie schützen Sie Ihre Zähne? Sprechen Sie.

29. Schreiben Sie.

Wie schützen Sie Ihre Zähne? Schreiben Sie.

30. Spielen Sie.

Ich packe in meinen Einkaufswagen...

31. Rechnen Sie.

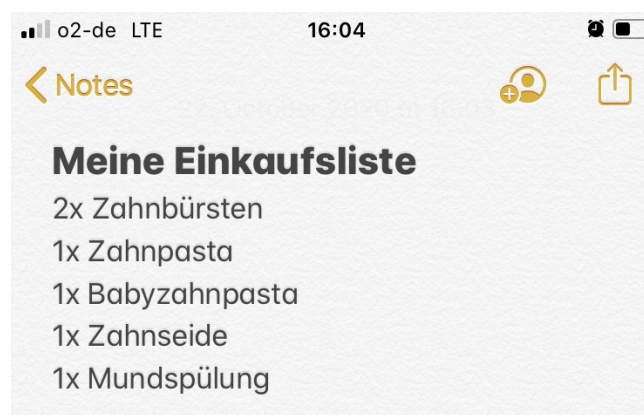
A. Frau Kamal geht zur

Drogerie. Sie hat eine

Einkaufsliste dabei.

Sie braucht zwei

Zahnbürsten, eine Zahnpasta, eine Babyzahnpasta, eine Zahnseide,
und eine Mundspülung.



Eine Zahnbürste kostet 0,99 Euro.

Eine Zahnpasta kostet 2,95 Euro.

Eine Babyzahnpasta kostet 1,89 Euro.

Eine Zahnseide kostet 1,35 Euro.

Eine Mundspülung kostet 1,35 Euro.

Was macht das? Rechnen Sie.

Das macht _____ Euro.

B. Frau Kamal bezahlt mit einem 20 Euro Schein. Was bekommt sie zurück?

C. Frau Kamal hat die Handseife vergessen. Die Handseife kostet 1,20 Euro. Wie viel bleibt übrig?

32. Schreiben Sie Ihre Einkaufsliste für heute.

